

Анализ клиентов

Выберите диапазон дат

Вид платежа

Компания

Приход д/с, руб.

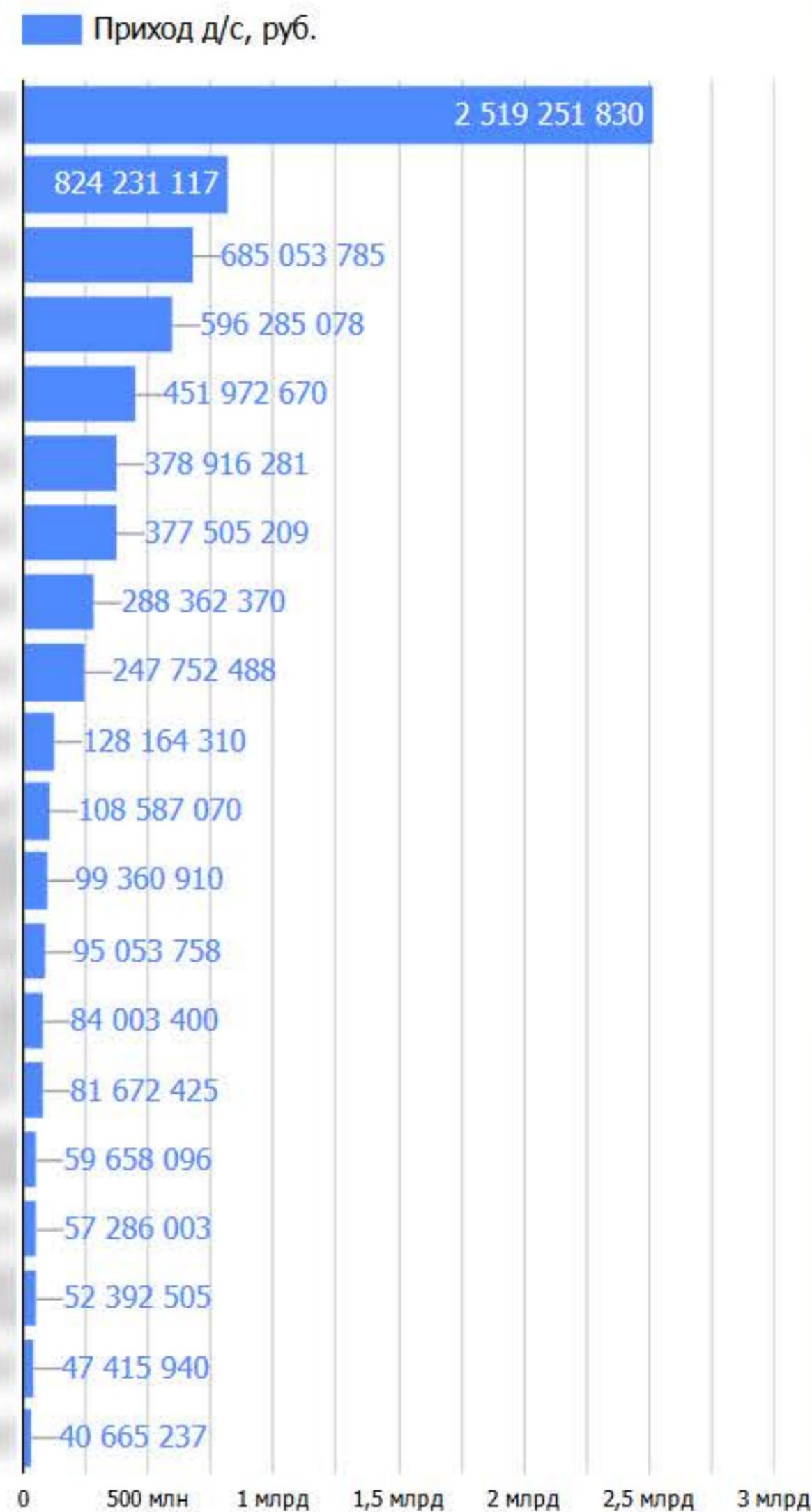
7 717 140 338

Количество платежей

4 047

Компания	Приход д/с, руб.	Количество платежей	% от оборота
1. [blurred]	2 519 251 830	303	33%
2. [blurred]	824 231 117	222	11%
3. [blurred]	685 053 785	90	9%
4. [blurred]	596 285 078	89	8%
5. [blurred]	451 972 670	152	6%
6. [blurred]	378 916 281	34	5%
7. [blurred]	377 505 209	80	5%
8. [blurred]	288 362 370	77	4%
9. [blurred]	247 752 488	66	3%
10. [blurred]	128 164 310	37	2%
11. [blurred]	108 587 070	19	1%
12. [blurred]	99 360 910	44	1%
13. [blurred]	95 053 758	38	1%
14. [blurred]	84 003 400	22	1%
15. [blurred]	81 672 425	41	1%
16. [blurred]	59 658 096	26	1%
17. [blurred]	57 286 003	18	1%
18. [blurred]	52 392 505	316	1%
19. [blurred]	47 415 940	19	1%
20. [blurred]	40 665 237	22	1%

ТОП-20



Анализ поставщиков

Выберите диапазон дат

Вид платежа: 15 - Работы, ус...(1)

Компания

Расход д/с, руб.

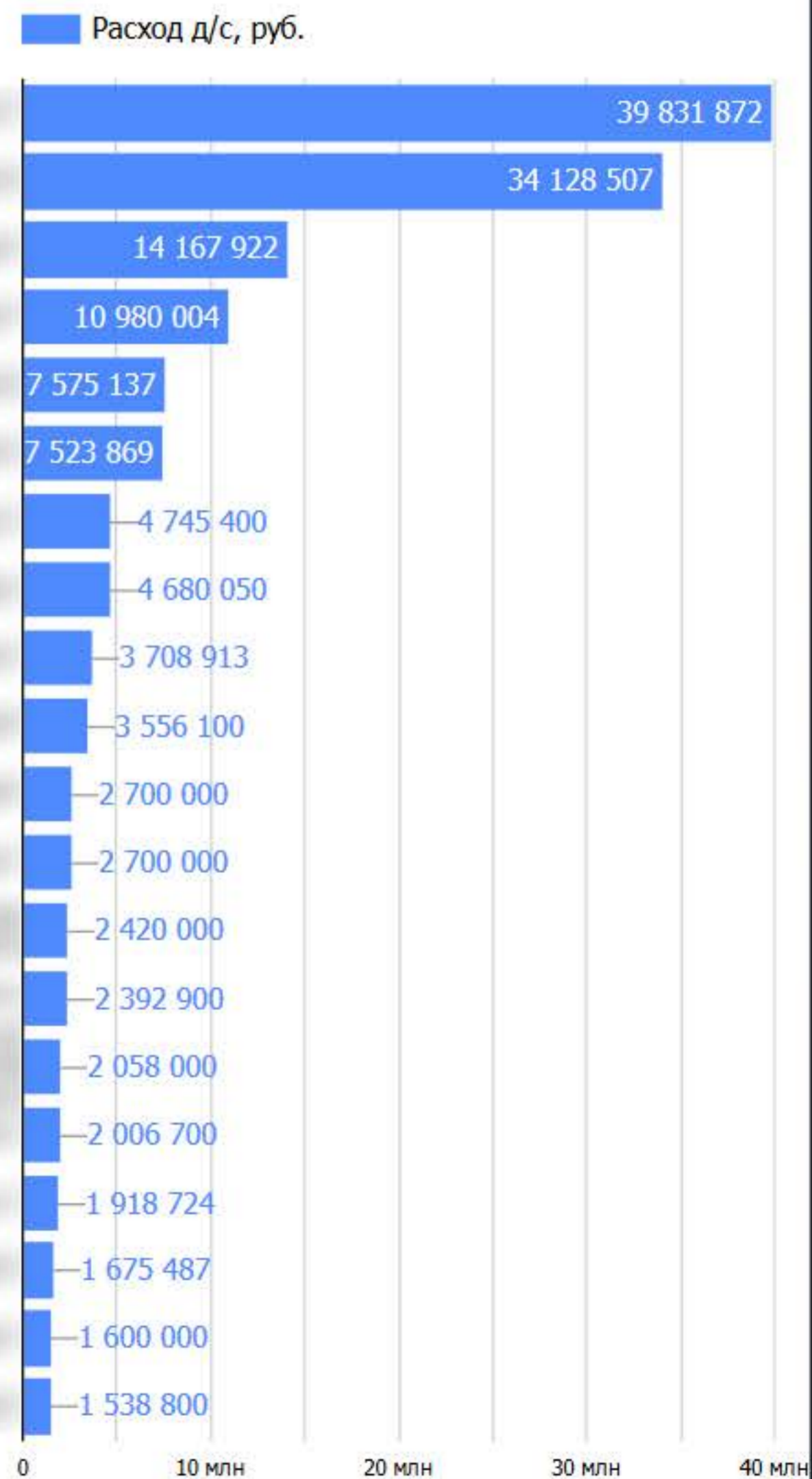
182 843 560

Количество платежей

1 208

Компания	Расход д/с, руб.	Количество платежей	% от оборота
1.	39 831 872	31	22%
2.	34 128 507	31	19%
3.	14 167 922	6	8%
4.	10 980 004	20	6%
5.	7 575 137	9	4%
6.	7 523 869	17	4%
7.	4 745 400	3	3%
8.	4 680 050	4	3%
9.	3 708 913	4	2%
10.	3 556 100	9	2%
11.	2 700 000	1	1%
12.	2 700 000	3	1%
13.	2 420 000	4	1%
14.	2 392 900	45	1%
15.	2 058 000	1	1%
16.	2 006 700	5	1%
17.	1 918 724	5	1%
18.	1 675 487	2	1%
19.	1 600 000	1	1%
20.	1 538 800	22	1%
21.	1 276 772	2	1%

ТОП-20



Структура доходов и расходов

Вид платежа ▾

Выберите диапазон дат ▾

Доходы

Вид платежа	Приход д/с, руб. ▾	% от оборота
1. 1 - Товар		59%
2. 12 - Депозиты		25%
3. 10 - Кредиты		10%
4. 19 - Банковские операции		3%
5. 21 - Купля-продажа валюты		2%
6. 9 - Займы		1%
7. 25 - Налоговые платежи		0%
8. 18 - Кассовое обслуживание		0%
9. 15 - Работы, услуги		0%
10. 26 - Страховые платежи		0%

Приход д/с, руб.

7 707 140 000

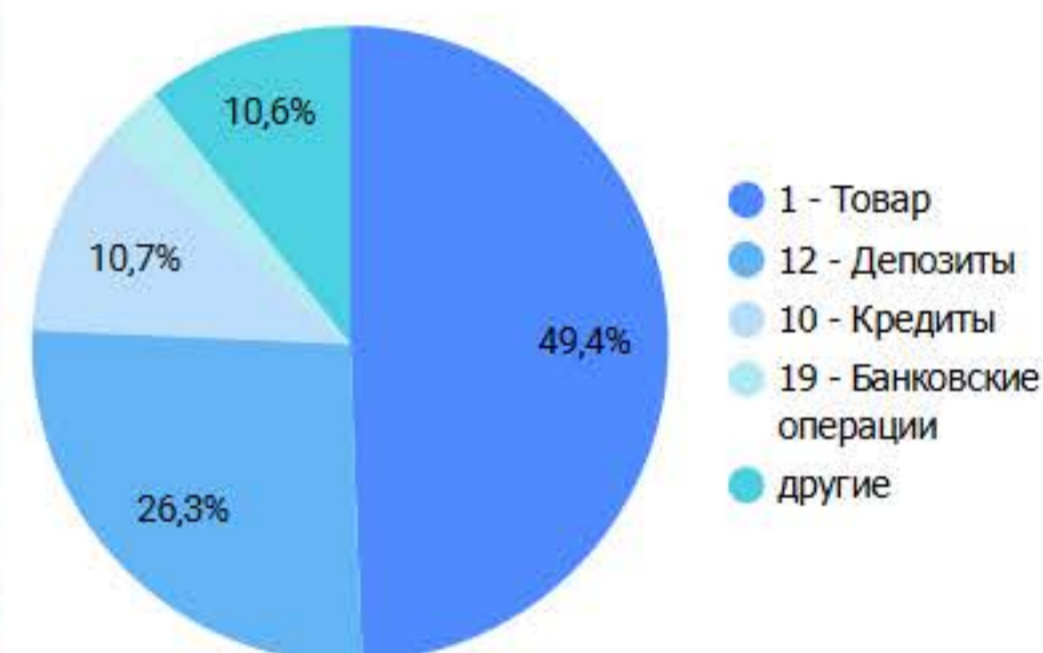
Расход д/с, руб.

7 707 140 000

Структура доходов, %



Структура расходов, %



Расходы

Вид платежа	Расход д/с, руб. ▾	% от оборота
1. 1 - Товар		49%
2. 12 - Депозиты		26%
3. 10 - Кредиты		11%
4. 19 - Банковские операции		3%
5. 21 - Купля-продажа валюты		3%
6. 15 - Работы, услуги		2%
7. 25 - Налоговые платежи		2%
8. 7 - Зарплата		2%
9. 17 - Коммунальные услуги		1%
10. 20 - Таможенные платежи		0%

Приход д/с, руб. Расход д/с, руб.

